

---

# Íþróttافرéttir í dagblöðum

---

Hádegisfundur ÍSÍ 28.09.2007

Anna Guðrún Steindórsdóttir

---

# Framkvæmd og aðferðir

- Öll blöð Morgunblaðsins og Fréttablaðsins árið 2006 tekin fyrir
  - Texti allra greina mældur í dálksentímetrum
  - Flokkað eftir íþróttagrein, kyni og innlendri eða erlendri umfjöllun
  - Fyrirsagnir og myndir voru ekki teknar með í mælingarnar
-

# Rannsóknarspurning og tilgátur

- Hversu mikið magn fréttu um hverja íþróttagrein fyrir sig sjáum við á ári?
- Tilgátur:
  1. Knattspyrna yfirgnæfir umfjöllun allra íþróttagreina í dagblöðum á Íslandi
  2. Fjölmennar íþróttagreinar sem fengið hafa litla umfjöllun í dagblöðum hafa fengið tiltölulega meiri umfjöllun síðastliðin ár
  3. Framúrskarandi árangur í fámennari íþróttagreinum fellur í skuggann af minni atburðum í vinsælustu greinunum
  4. Íþróttufréttuumfjöllun í dagblöðum á Íslandi er ekki í neinu samhengi við fjölda iðkenda í einstökum greinum

---

# Aðrar rannsóknir

- A Cross-Cultural Comparison of Newspaper Sport Sections, 1986.
  - Íþróttæfni í fjölmiðlum, 1991.
  - Íþróttæfni í dagblöðum, 1997.
  - Sports, Media and Stereotypes – Women and Men in Sports and Media, 2004.
  - International Sports Press Survey, 2005.
-

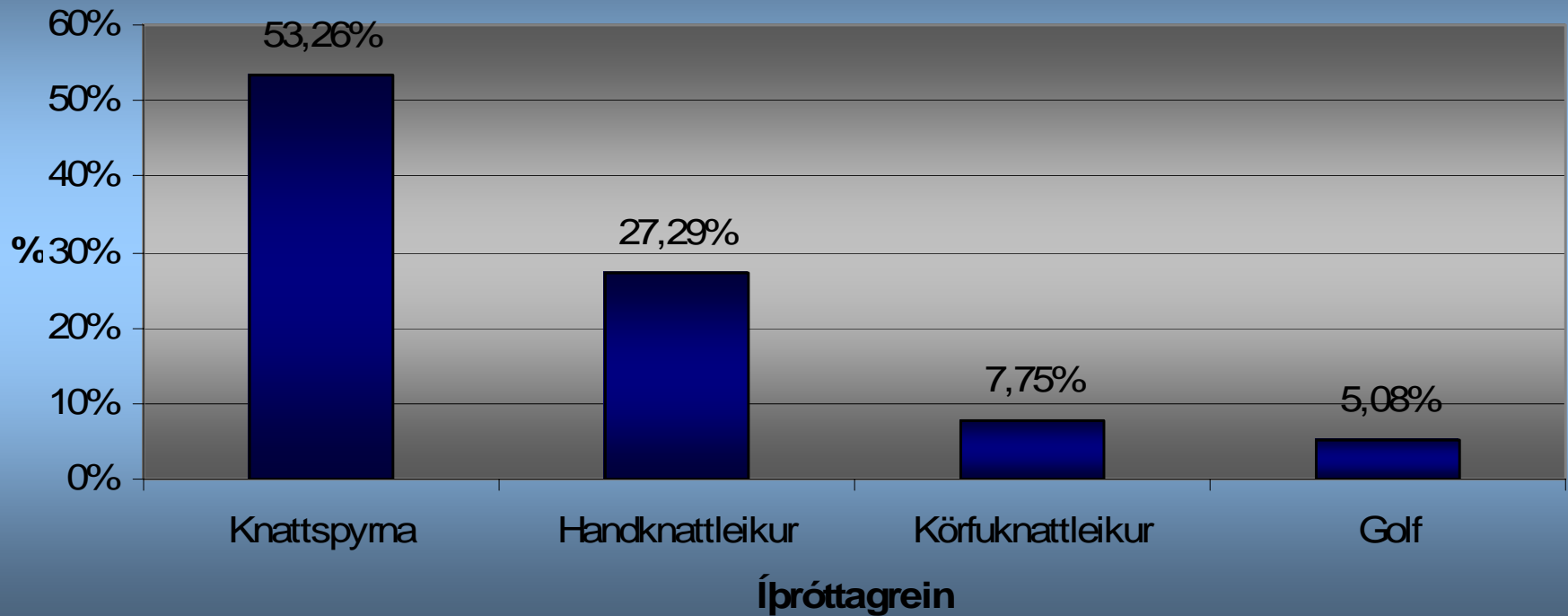
# Heildarumfjöllun íþróttagreinanna

Íþróttagrein:	Dálksentímetrar:	Hlutföll:
Knattspyrna	97850,7	53,26%
Handknattleikur	50124,8	27,29%
Körfuknattleikur	14231,4	7,75%
Golf	9325	5,08%
Frjálsíþróttir	1936,6	1,05%
Skíðaíþróttir	1839,8	1,00%
Hestaíþróttir	1386,8	0,75%
Akstursíþróttir	1230	0,67%
Sund	1113,1	0,61%
Tennis	994,6	0,54%
Fimleikar	834,2	0,45%
Blak	528,5	0,29%
Íshökkí	320,9	0,17%
Badminton	280,1	0,15%
Almenningsíþróttir	216,7	0,12%
Borðtennis	195,5	0,11%
Hjólreiðar	179,3	0,10%

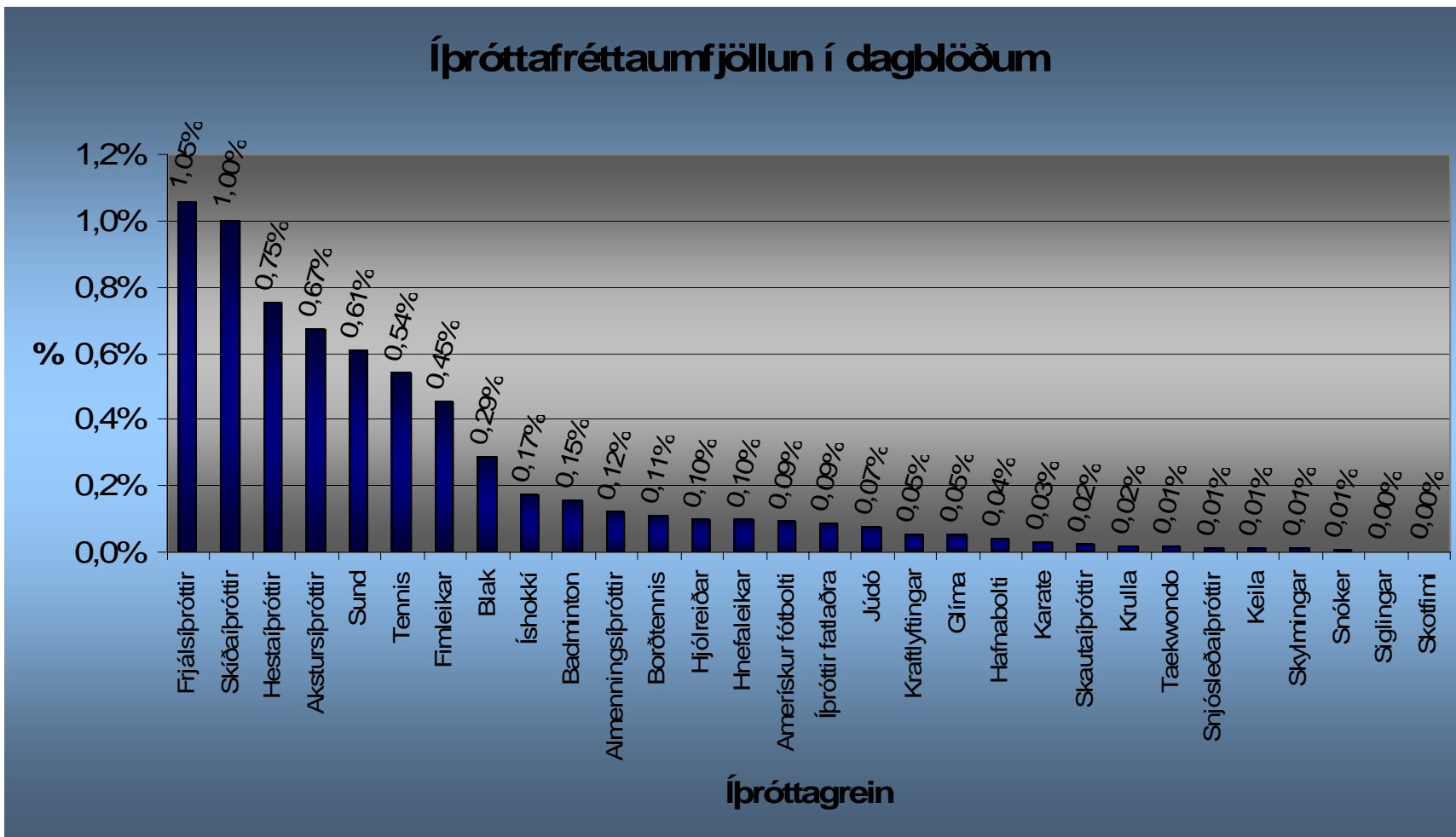
Íþróttagrein:	Dálksentímetrar:	Hlutföll:
Hnefaleikar	176,2	0,10%
Amerískur fótbolti	168,2	0,09%
Íþróttir fatlaðra	159,6	0,09%
Júdó	134,8	0,07%
Kraftlyftingar	96,8	0,05%
Glíma	95,6	0,05%
Hafnabolti	70,4	0,04%
Karate	47,6	0,03%
Skautaiþróttir	38,6	0,02%
Krulla	28,1	0,02%
Taekwondo	26,8	0,01%
Snjósleðaíþróttir	18,8	0,01%
Keila	18,4	0,01%
Skylmingar	18,3	0,01%
Snóker	12,7	0,01%
Siglingar	5,1	0,00%
Skotfimi	4,1	0,00%
<b>Samtals:</b>	<b>183708,2</b>	<b>100%</b>

# Heildarumfjöllun íþróttagreinanna

Íþróttafréttuumfjöllun í dagblöðum



# Heildarumfjöllun íþróttagreinanna



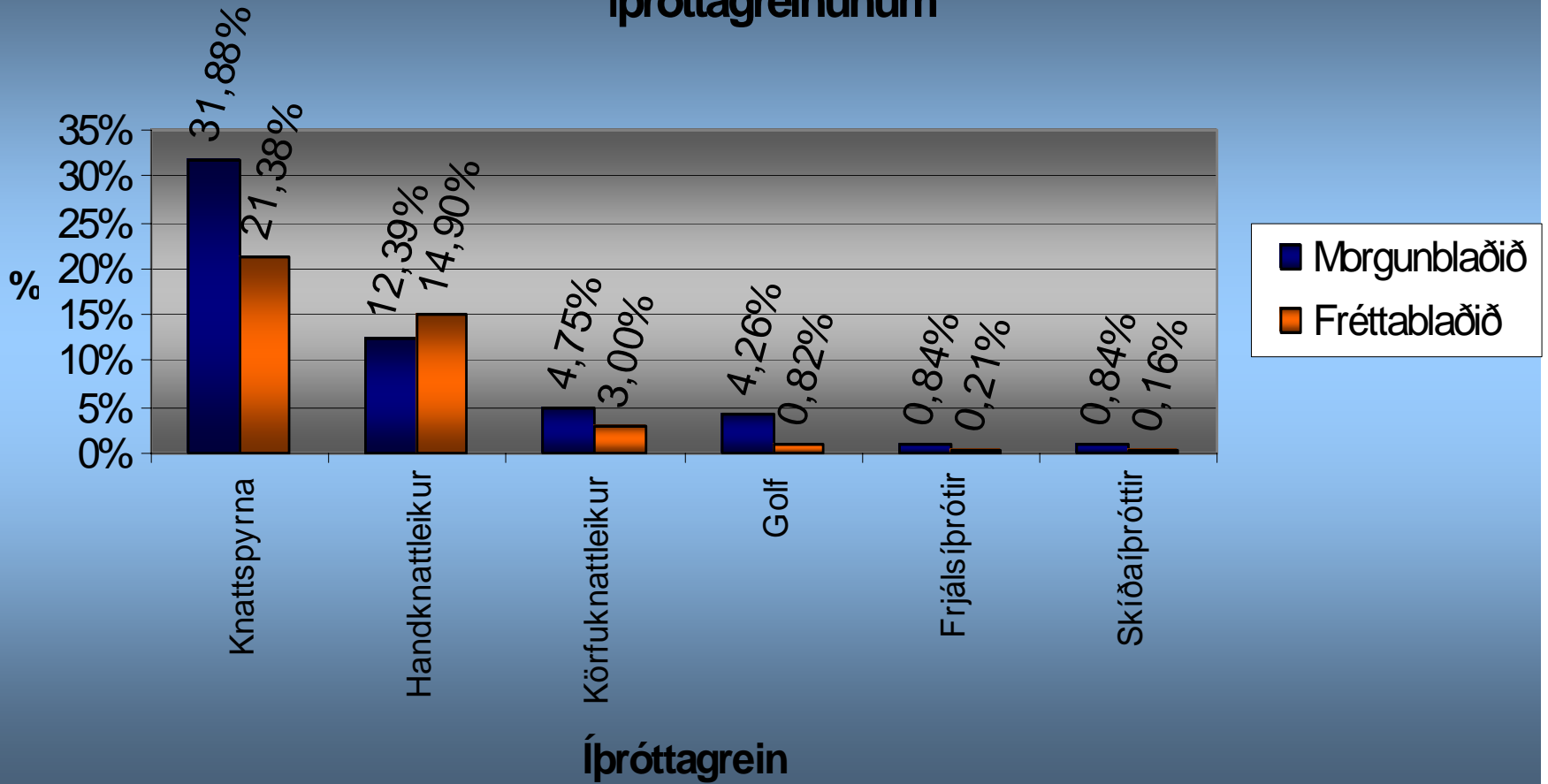
---

Í samanburði við *Íþróttæfni í dagblöðum* (1997) hefur:

- Knattspyrnumenfjöllun aukist um 12%
  - Umfjöllun um frjálsíþróttir hrapað um 13%
  - Körfuknattleiksumfjöllun hrapað um 5%
  - Handknattleiksumfjöllun aukist um 16%
-



## Samanburður á umfjöllun Morgunblaðsins og Fréttablaðsins á íþróttagreinunum

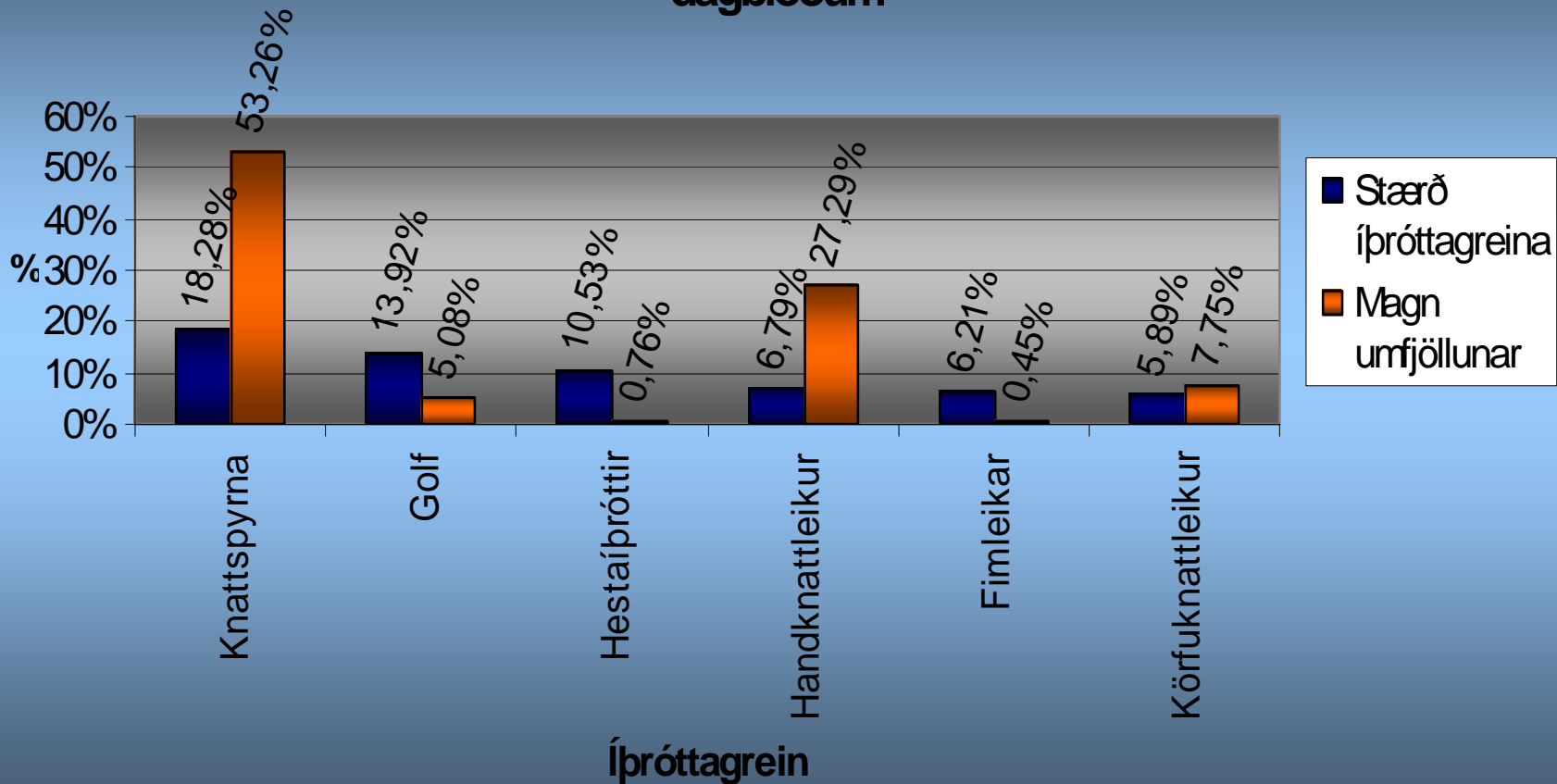


# Fjöldi iðkenda og magn umfjöllunar

Íþróttagrein	Stærð	Umfjöllun
Knattspyrna	18,28%	53,26%
Golf	13,92%	5,08%
Hestaíþróttir	10,53%	0,76%
Handknattleikur	6,79%	27,29%
Fimleikar	6,21%	0,45%
Körfuknattleikur	5,89%	7,75%
Frjálsíþróttir	5,04%	1,05%
Badminton	4,95%	0,15%
Sund	2,99%	0,61%
Dans	2,47%	0,00%
Skíðaíþróttir	2,04%	1,00%
Skotfimi	1,94%	0,00%
Blak	1,83%	0,29%
Karate	1,41%	0,03%
Siglingar	1,31%	0,00%
Tennis	1,22%	0,54%
Vélhjólaíþróttir	1,04%	0,00%
Júdó	1,10%	0,07%
Borðtennis	0,91%	0,11%

Íþróttagrein	Stærð	Umfjöllun
Skyldingar	0,86%	0,01%
Íþróttir fatlaðra	0,84%	0,09%
Skautaíþróttir	0,72%	0,02%
Íshökkí	0,71%	0,18%
Hnefaleikar	0,70%	0,07%
Taekwondo	0,65%	0,02%
Keila	0,51%	0,01%
Klifur	0,50%	0,00%
Skvass	0,48%	0,00%
Glíma	0,43%	0,05%
Akstursíþróttir	0,32%	0,67%
Hjólreiðar	0,31%	0,10%
Jujitsu	0,15%	0,00%
Akiodo	0,10%	0,00%
Krulla	0,07%	0,02%
Svifflug	0,06%	0,00%
Lyftingar	0,04%	0,05%
Fallhlífarstökk	0,01%	0,00%
<b>Samtals:</b>	<b>100,00%</b>	<b>100,000%</b>

## Stærð íþróttagreina borin saman við magn umfjöllunar þeirra í dagblöðum

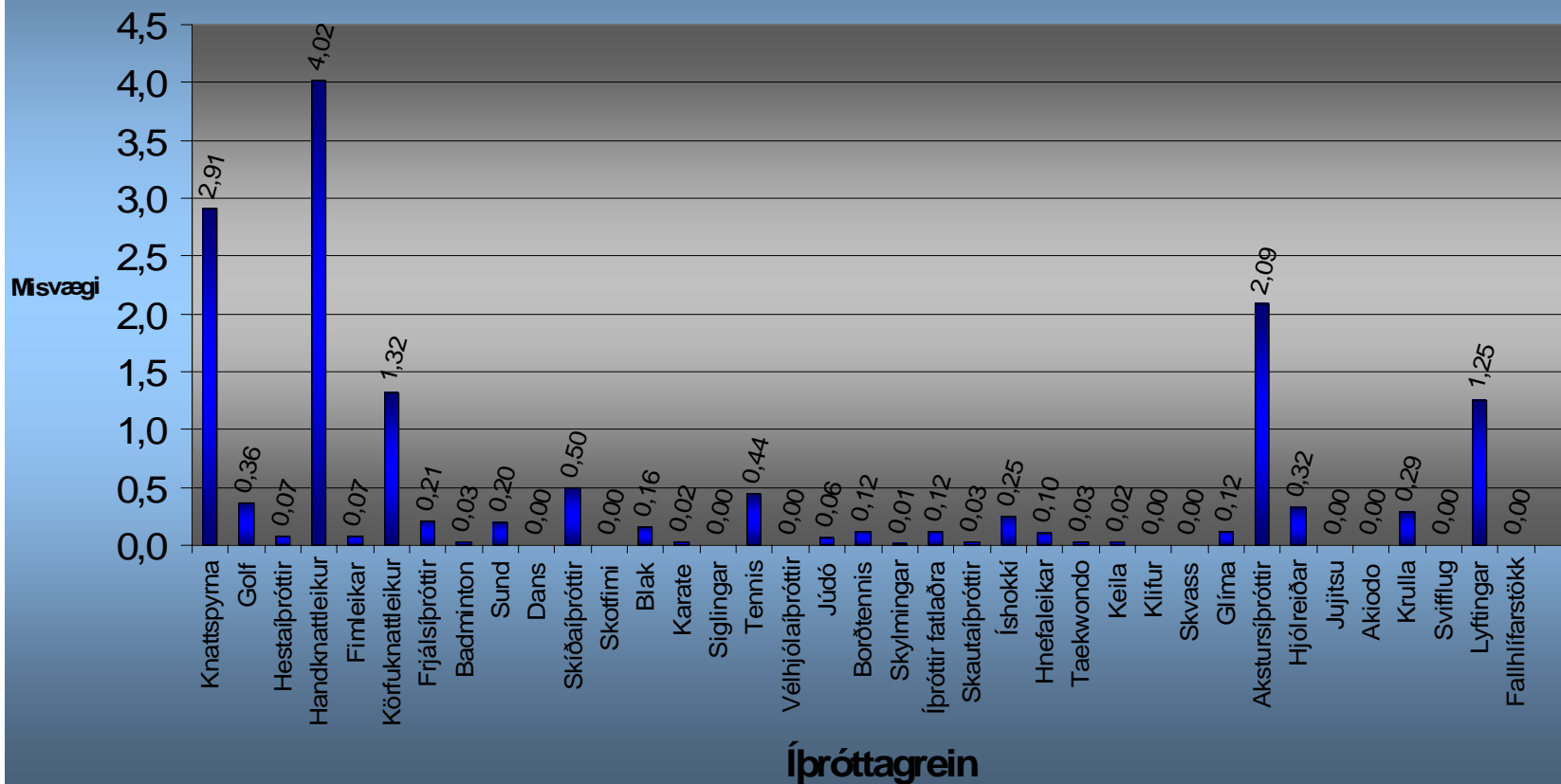


# Misvægi umfjöllunar og stærðar íþróttagreinanna

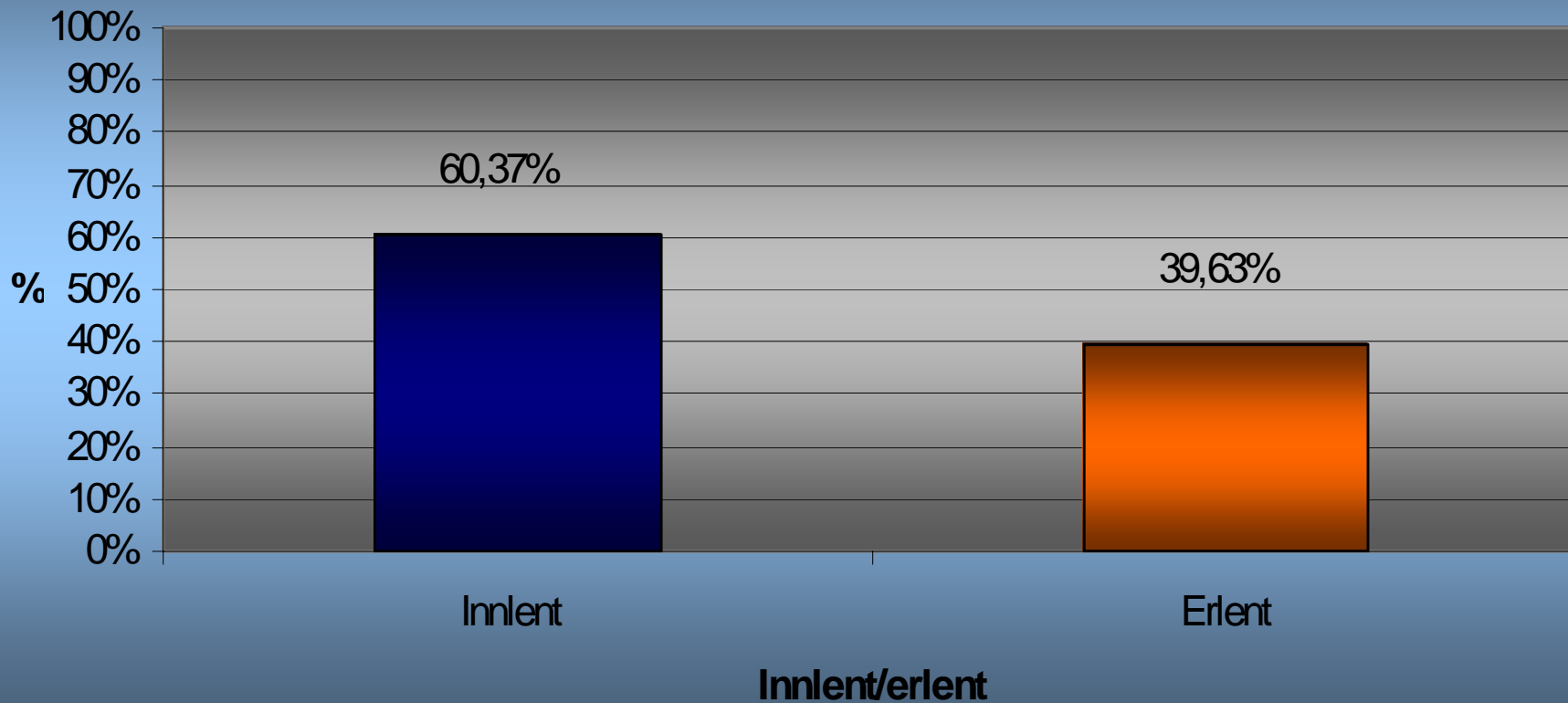
Íþróttagrein	Stærð	Umfjöllun	Misvægi
Knattspyrna	18,28%	53,26%	2,91
Golf	13,92%	5,08%	0,36
Hestaíþróttir	10,53%	0,76%	0,07
Handknattleikur	6,79%	27,29%	4,02
Fimleikar	6,21%	0,45%	0,07
Körfuknattleikur	5,89%	7,75%	1,32
Frjálsíþróttir	5,04%	1,05%	0,21
Badminton	4,95%	0,15%	0,03
Sund	2,99%	0,61%	0,20
Dans	2,47%	0,00%	0,00
Skíðaíþróttir	2,04%	1,00%	0,50
Skotfimi	1,94%	0,00%	0,00
Blak	1,83%	0,29%	0,16
Karate	1,41%	0,03%	0,02
Siglingar	1,31%	0,00%	0,00
Tennis	1,22%	0,54%	0,44
Vélhjóraíþróttir	1,04%	0,00%	0,00
Júdó	1,10%	0,07%	0,06
Borðtennis	0,91%	0,11%	0,12

Íþróttagrein	Stærð	Umfjöllun	Misvægi
Skylmingar	0,86%	0,01%	0,01
Íþróttir fatlaðra	0,84%	0,09%	0,12
Skautaíþróttir	0,72%	0,02%	0,03
Íshökkí	0,71%	0,18%	0,25
Hnefaleikar	0,70%	0,07%	0,10
Taekwondo	0,65%	0,02%	0,03
Keila	0,51%	0,01%	0,02
Klifur	0,50%	0,00%	0,00
Skvass	0,48%	0,00%	0,00
Glíma	0,43%	0,05%	0,12
Akstursíþróttir	0,32%	0,67%	2,09
Hjólreiðar	0,31%	0,10%	0,32
Jujitsu	0,15%	0,00%	0,00
Akiudo	0,10%	0,00%	0,00
Krulla	0,07%	0,02%	0,29
Sviffflug	0,06%	0,00%	0,00
Lyftingar	0,04%	0,05%	1,25
Fallhlífarstökk	0,01%	0,00%	0,00
<b>Samtals:</b>	<b>100%</b>	<b>100%</b>	

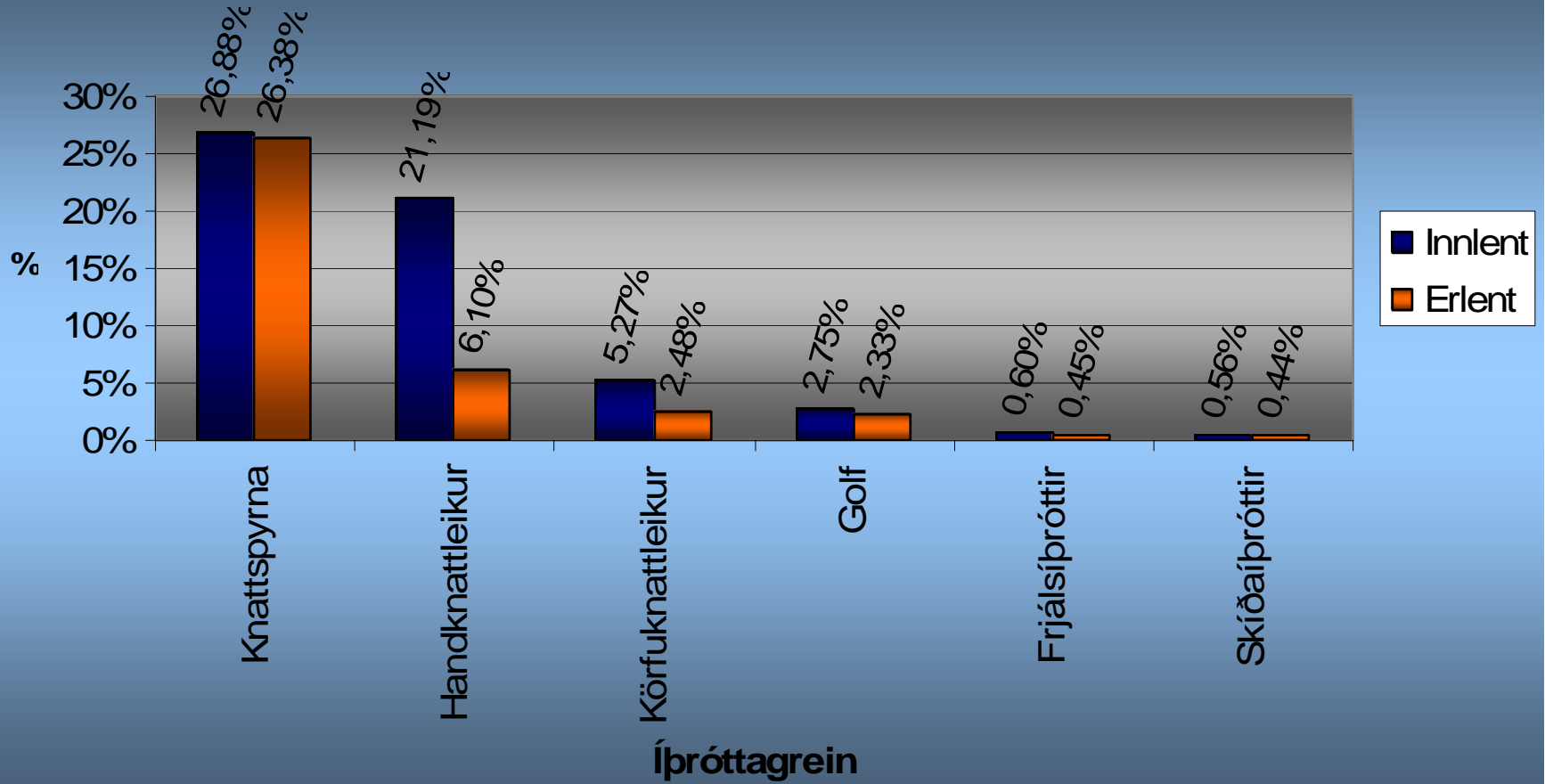
## Misvægi milli íþrótafréttaumfjöllunar og fjölda iðkenda íþróttagreinanna



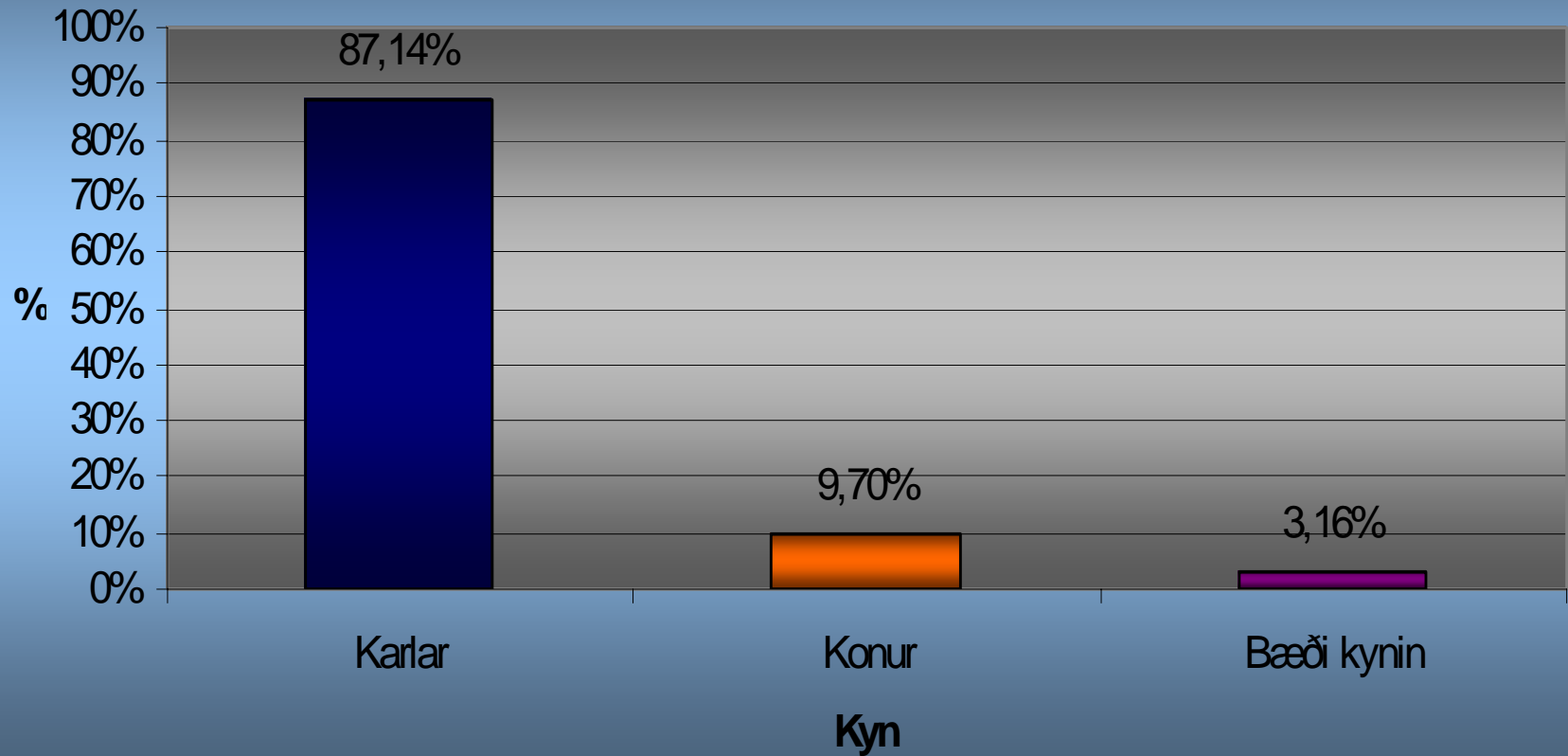
## Samanburður á innlendra og erlendra íþróttufréttumfjöllun



## Samanburður á innlendra og erlendra íþróttafréttumfjöllun

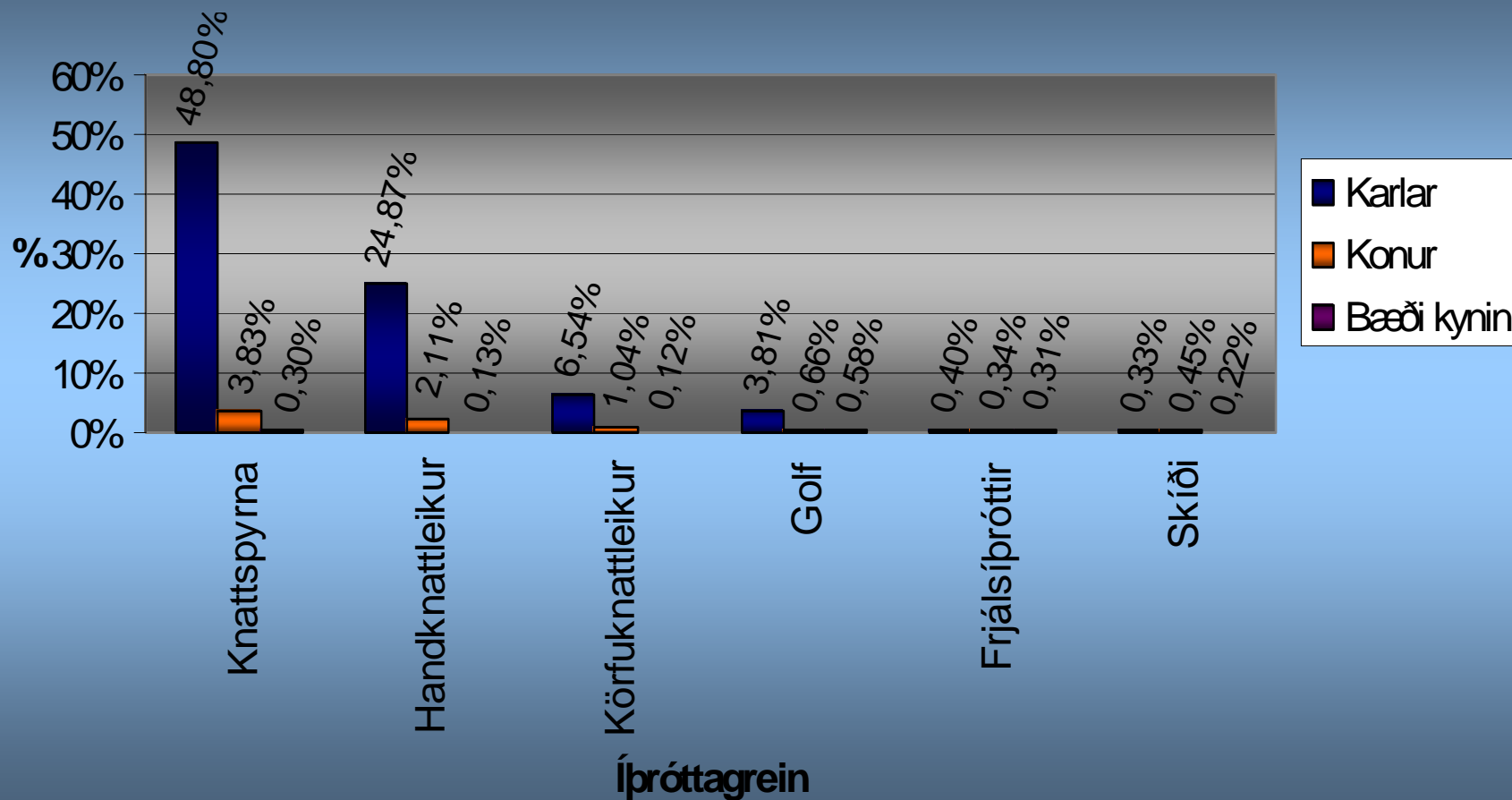


## Kynjamunur ípróttafréttumfjöllunar í dagblöðum





## Samanburður á íþrótafréttumfjöllun milli kynja



# Svör við Rannsóknarspurningu og tilgátum

- Hversu mikið magn fréttu um hverja íþróttagrein fyrir sig sjáum við á ári?
- Tilgátur:
  1. Knattspyrna yfirgnæfir umfjöllun allra íþróttagreina í dagblöðum á Íslandi - **Stóðst**
  2. Fjölmennar íþróttagreinar sem fengið hafa litla umfjöllun í dagblöðum hafa fengið tiltölulega meiri umfjöllun síðastliðin ár - **Felld**
  3. Umfjöllun um minni atburði í fjölmennustu íþróttagreinunum fær meiri athygli en umfjöllun um framúrskarandi árangur í fámennari greinum - **Stóðst**
  4. Íþróttufréttuumfjöllun í dagblöðum á Íslandi er ekki í neinu samhengi við fjölda iðkenda í einstökum greinum - **Stóðst**

---

# Hvað mætti skoða betur?

- Áhrif stórmóta á íþróttافرéttaumfjöllun
  - Misvægi innlendarar íþróttافرéttaumfjöllunar og fjölda iðkenda íþróttagreinnanna
  - Meðalaldur iðkenda íþróttagreinnanna í samanburði við umfjöllun
-

# Takk fyrir Áheyrnina

